

Un bûcheron reçoit un arbre sur le pied

LE CONTEXTE :


En fin de matinée, une équipe de deux bûcherons travaille dans un taillis de châtaignier. Ce peuplement présente des trouées chablis. Des cépées entières sont déracinées par la tempête de décembre 1999.

LES PERSONNES :


Le bûcheron accidenté a une cinquantaine d'années et a une expérience de 30 ans. Il est dans l'entreprise qui l'emploie actuellement depuis 2 mois. Son collègue travaille à une cinquantaine de mètres. Tous les deux portent leurs équipements de protection individuelle complets.

L'ACCIDENT :


Une cépée est déracinée. Elle comporte 3 brins de châtaignier de 20 cm de diamètre chacun, situés les uns au-dessus des autres. Elle est encrouée sur une cépée voisine intacte. Le bûcheron commence par couper le brin ① situé sur le haut de la cépée déracinée. Mais il reste accroché par ses branches sur le brin ② situé dessous.




A. Le bûcheron coupe alors le brin ①, qui à son tour reste accroché sur le brin ②.



B. Il abat ce brin ②, sans résultat. Il y façonne alors un billon. Mais une fois de plus, les tiges ne bougent pas et restent encrouées dans la cépée voisine.



C. Il décide alors d'aller abattre l'arbre de la cépée intacte sur lequel ces 3 tiges reposent.



D. Au moment où l'arbre porteur tombe, les 3 tiges encrouées basculent et viennent fouetter le bûcheron à la cheville.

LES BLESSURES OCCASIONNEES :

Son collègue qui a vu l'accident vient dégager la victime coincée sous les branches des 3 arbres. Il prévient ensuite les secours. L'accidenté a une fracture de la malléole qui entraîne un arrêt de travail de 2 mois.

POUR EVITER CE TYPE D'ACCIDENT :

- Lorsque plusieurs arbres sont emmêlés, abattre puis façonner le premier avant de passer aux suivants.
- Le travail en équipe intégrée, bûcheron + engin de débardage, ou l'emploi d'un tire-fort permet de dégager au fur et à mesure les arbres abattus, puis de façonner ces arbres dans une zone sécurisée.
- Ne jamais abattre un arbre sur lequel reposent d'autres arbres encroués. Si des arbres sont encroués et qu'il n'est pas possible de les extraire faute d'engin de débardage, signaler l'endroit pour éviter de passer à proximité et attendre la venue de l'engin de débardage.